



LFRV Vannes Golfe du Morbihan V2.0.0RC1



Bonjour et merci d'avoir acquis la scène VFR de LFRV Vannes Golfe du Morbihan.

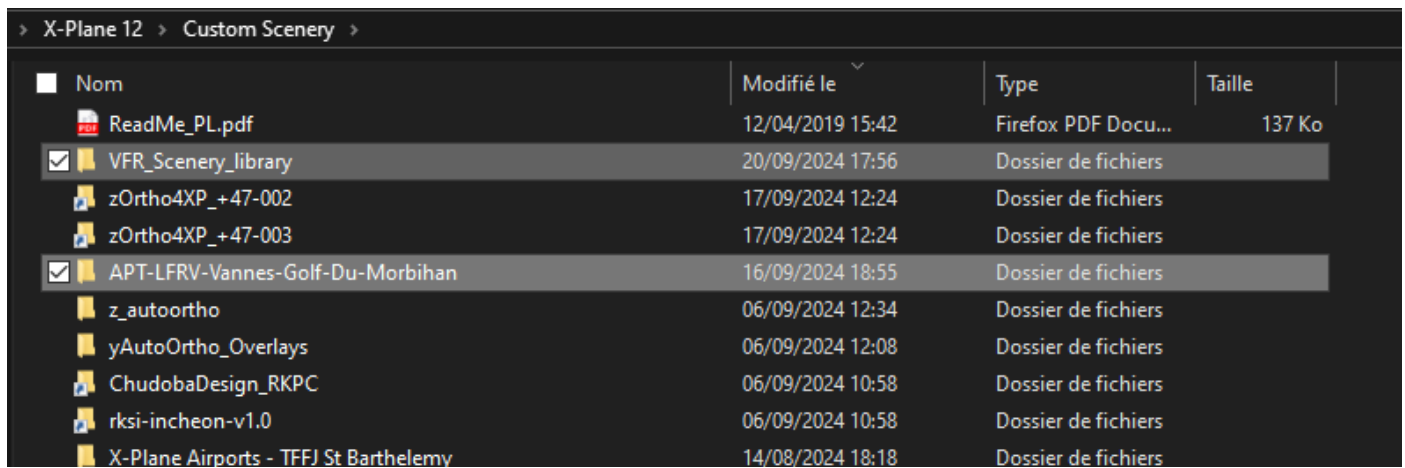
L'aéroport de Vannes - Golfe du Morbihan (LFRV) est un aéroport régional situé à environ 7 km à l'ouest de Vannes, en Bretagne. Il dispose d'une piste en asphalte de 1 200 mètres, adaptée aux avions légers, et d'une piste en herbe pour les ULM et planeurs. L'aéroport est un centre important pour l'aviation de loisir, l'aviation d'affaires et les vols touristiques. Il abrite également une école de parachutisme, qui propose des sauts en tandem et des formations pour débutants et confirmés. Les clubs de pilotage locaux offrent des cours et des baptêmes de l'air pour survoler le Golfe du Morbihan. Bien que l'aéroport ne gère pas de vols commerciaux réguliers, il est un hub clé pour les activités aéronautiques et touristiques, ainsi que pour les services d'urgence médicale. Sa proximité avec les côtes et les attractions de la région en fait un atout pour les amateurs de sensations fortes et les visiteurs.

Contenu de l'archive :

- Le dossier de la scène : APT-LFRV-Vannes-Golf-Du-Morbihan
- Le dossier des bibliothèques : VFR_Scenery_library
- Le dossier du plugin : Vfr_scenery_animate

Installation de la scène et remarques :

Déplacez simplement les dossiers "APT-LFRV-Vannes-Golf-Du-Morbihan" et "VFR_Scenery_library" dans votre dossier "Custom Scenery".



Nom	Modifié le	Type	Taille
ReadMe_PL.pdf	12/04/2019 15:42	Firefox PDF Docu...	137 Ko
<input checked="" type="checkbox"/> VFR_Scenery_library	20/09/2024 17:56	Dossier de fichiers	
zOrtho4XP_+47-002	17/09/2024 12:24	Dossier de fichiers	
zOrtho4XP_+47-003	17/09/2024 12:24	Dossier de fichiers	
<input checked="" type="checkbox"/> APT-LFRV-Vannes-Golf-Du-Morbihan	16/09/2024 18:55	Dossier de fichiers	
z_autoortho	06/09/2024 12:34	Dossier de fichiers	
yAutoOrtho_Overlays	06/09/2024 12:08	Dossier de fichiers	
ChudobaDesign_RKPC	06/09/2024 10:58	Dossier de fichiers	
rksi-incheon-v1.0	06/09/2024 10:58	Dossier de fichiers	
X-Plane Airports - TFFJ St Barthelemy	14/08/2024 18:18	Dossier de fichiers	

Attention: si vous possédez déjà une scène du pack Bretagne de VFR Scenery, veuillez à supprimer l'ancienne bibliothèque " VFR_Scenery_library " avant l'installation.

Note très importante avant installation du plugin :

Si vous possédez déjà le plugin d'animation des portes et que vous avez créé des raccourcis clavier pour l'ouverture des portes, vous devrez les supprimer avant d'installer la version 2 du plugin.

Installation du plugin :

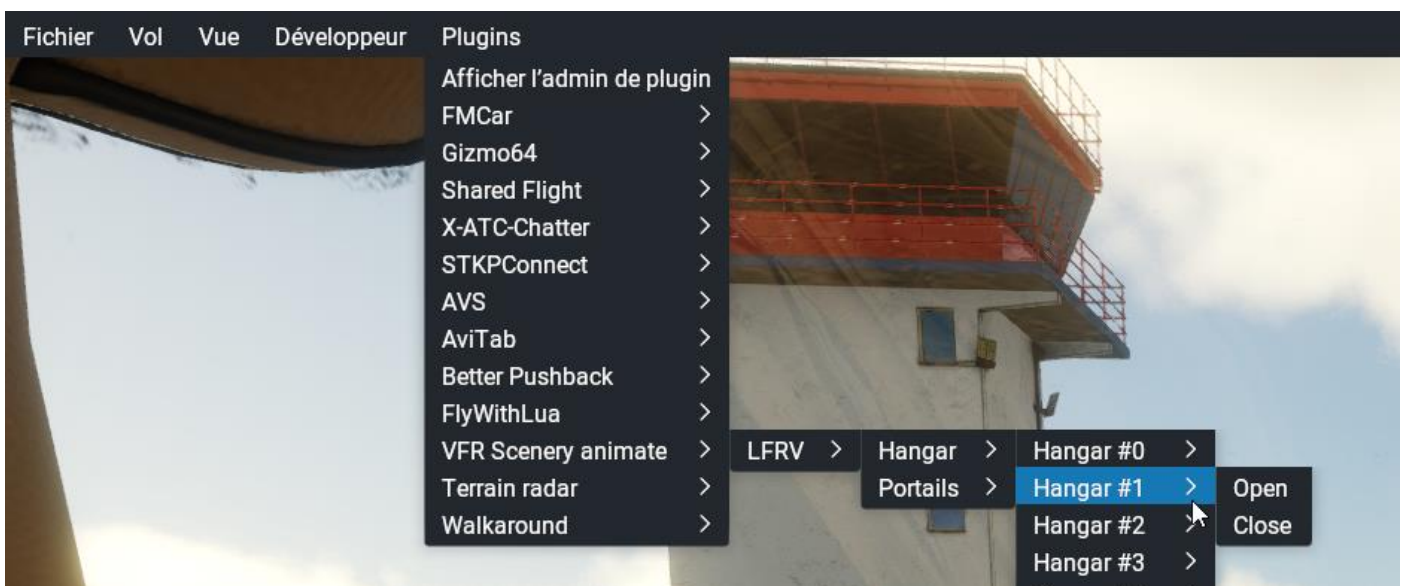
Si vous avez déjà l'ancienne version du plugin, supprimez impérativement l'ancien dossier nommé "furax84" avant d'installer la version 2.

Dans le dossier "Ressources/Plugins", installez le plugin "VFR Scenery Animate", ce qui vous permettra d'ouvrir les portes et les portails.

Nom	Modifié le	Type	Taille
Traffic Global	22/04/2024 15:18	Dossier de fichiers	
UWEv3	29/09/2023 08:22	Dossier de fichiers	
<input checked="" type="checkbox"/> Vfr_scenery_animate	26/10/2022 17:56	Dossier de fichiers	
VisualXP	01/12/2023 18:19	Dossier de fichiers	
Walkaround	22/06/2024 16:45	Dossier de fichiers	
WebFMC	23/04/2024 11:17	Dossier de fichiers	
WorldTraffic	22/04/2024 14:56	Dossier de fichiers	
WTRadar	25/11/2023 17:33	Dossier de fichiers	
X-ATC-Chatter	30/11/2023 16:24	Dossier de fichiers	
X-Camera	25/11/2023 17:33	Dossier de fichiers	
xEnviro	27/11/2023 08:16	Dossier de fichiers	

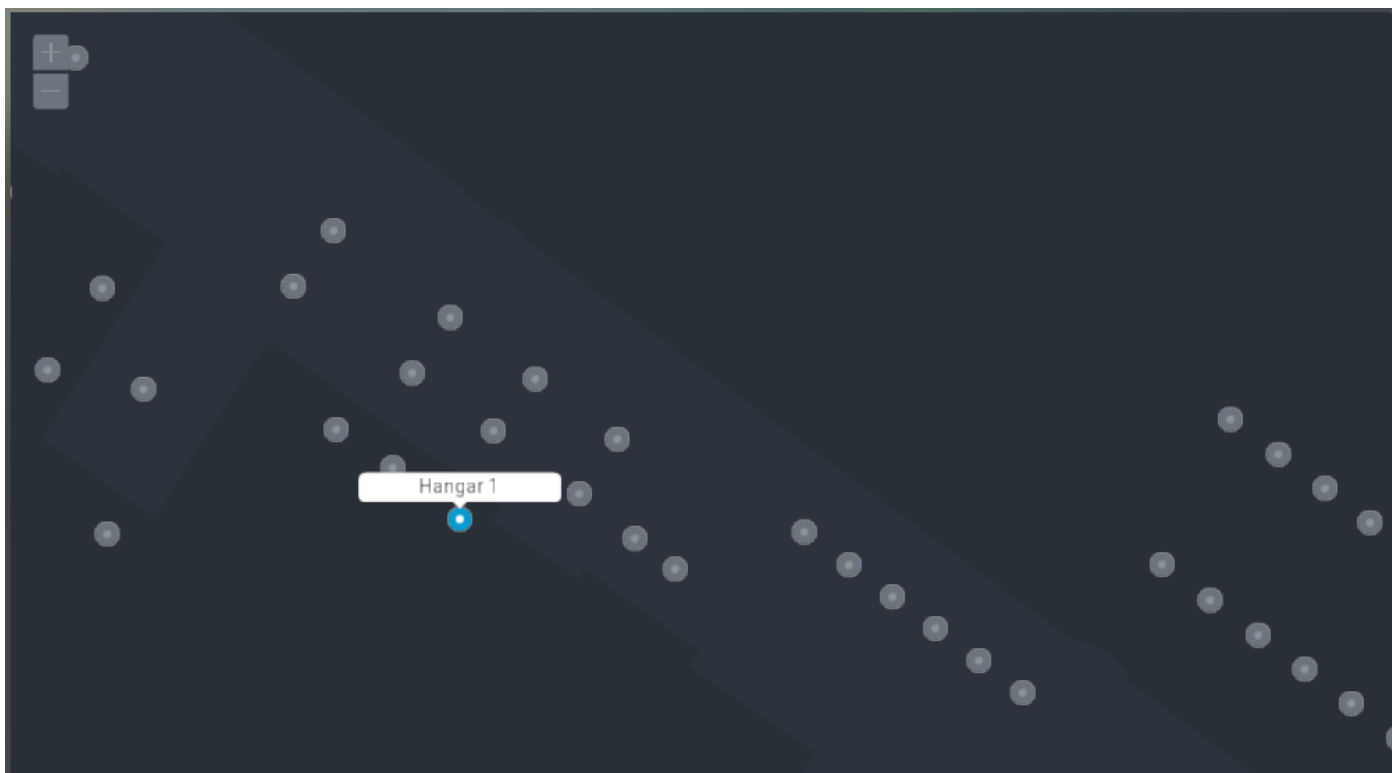
Utilisation du plugin :

Pour ouvrir et fermer les portes et portails, allez dans le menu "Plugins" -> "VFR Scenery Animate", puis choisissez le menu des portes de hangar ou des portails. Sélectionnez ensuite le numéro correspondant et choisissez "Ouvrir/Fermer".



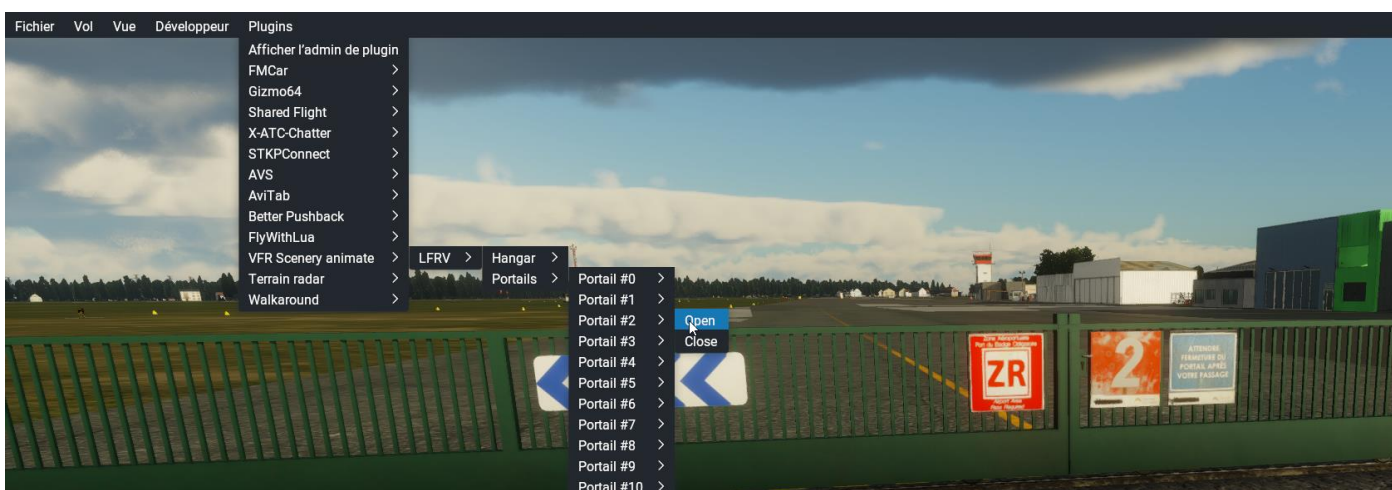
Infos sur la numérotation des portes :

La numérotation est simple : lorsque vous choisissez un emplacement dans un hangar, le dernier chiffre vous indique le numéro de la porte.



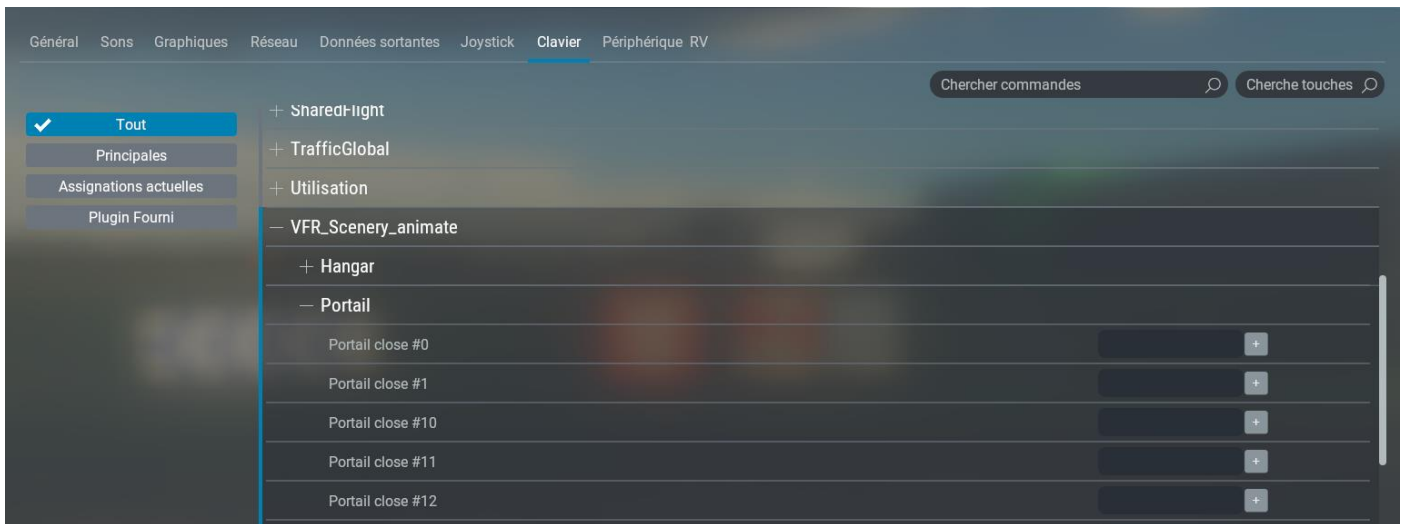
Infos sur la numérotation des portails :

Pour les portails, c'est tout aussi simple : les numéros sont inscrits directement sur les portails.



Info supplémentaire :

Vous pouvez attribuer des raccourcis clavier à l'ouverture et la fermeture de chaque porte et portail. Pour cela, rendez-vous dans le menu de configuration du clavier, choisissez "VFR Scenery Animate", puis sélectionnez le menu "Portail" ou "Hangar" et attribuez le raccourci clavier pour l'ouverture et la fermeture souhaitées.



Personnalisation du temps d'ouverture et de fermeture des hangars et portails

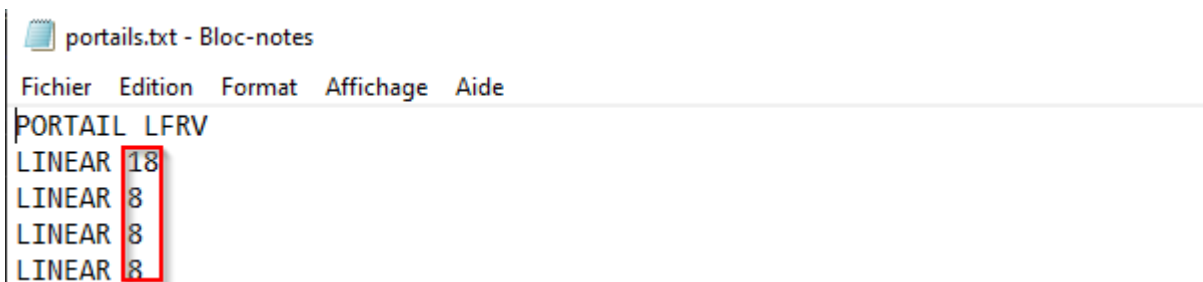
Pour modifier le temps d'ouverture et de fermeture des portes, vous trouverez deux fichiers dans le dossier de la scène. Le fichier pour l'ouverture des hangars s'appelle **furax84.txt** et celui des portails **portail.txt**.

Earth nav data	21/09/2024 17:01	Dossier de fichiers	
objects	21/09/2024 17:02	Dossier de fichiers	
A330 - 2023-04-15 11.45.28.png	15/04/2023 11:45	Fichier PNG	1 212 Ko
earth.wed.bak.xml	08/03/2023 10:04	Microsoft Edge HTML D...	909 Ko
earth.wed.xml	21/09/2024 08:26	Microsoft Edge HTML D...	1 578 Ko
furax84.txt	21/09/2024 17:30	Document texte	1 Ko
<input checked="" type="checkbox"/> portails.txt	21/09/2024 17:30	Document texte	1 Ko
validation_report.txt	21/09/2024 08:26	Document texte	0 Ko

Dans chacun des fichiers, la première ligne correspond au code de l'aéroport, **qu'il ne faut pas modifier**. Ensuite, vous trouverez 20 lignes contenant "linear" suivi d'un chiffre.

Ce chiffre représente le temps d'ouverture, en secondes, des portes. Vous pouvez le modifier selon vos préférences.

Note : Attention, la numérotation des lignes commence à zéro et va jusqu'à 19. Par exemple, si vous souhaitez modifier le temps d'ouverture de la porte du hangar 1, vous devrez ajuster le temps de la ligne numéro 2.



Mille mercis à :

Cyrille Labie pour ces nombreux déplacements sur l'aéroport et les photos fournis.

Lionel Zamouth de SkunkCraft pour la réalisation du plugin.

Jean-Michel33, CyrilleRH, Thierry et Maverick51190 pour les tests et leurs nombreuses remarques.

Autre scènes disponibles

LFRE- La Baule Escoublac



https://store.x-plane.org/LFRE-La-Baule-Escoublac_p_1656.html

LFEQ - Quiberon, France



https://store.x-plane.org/LFEQ--Quiberon-France_p_1673.html



When the virtual sublimates the real

VFR-Scenery

Ce produit, y compris tous les fichiers contenus dans ce package, sont protégés par copyright ©VFR_scenery (<https://furax84-simulation.fr/>).

Toutes les marques et/ou logos mentionnés et/ou affichés dans ce pack sont la propriété de leurs détenteurs respectifs et sont utilisés uniquement dans le but de représenter la réalité.

Contact: vfrscenery@gmail.com